

PREFEITURA MUNICIPAL DE COLÔMBIA - SP

CACS-FUNDEB

Conselho Municipal de Acompanhamento e
Controle Social do Fundo de Manutenção e
Desenvolvimento da Educação



ATA DA 14ª REUNIÃO ORDINÁRIA DO CACS FUNDEB – COLOMBIA -SP

MEMBROS NOMEADOS PELA PORTARIA Nº 2090 DE 02 DE JANEIRO DE 2.023.

Aos 29 (vinte e nove) dias do mês de abril do ano de 2.026 (dois mil e vinte e seis) as 15h30, nas dependências da Secretaria Municipal de Educação, sito à rua Bahia, nº 200, Centro - Colômbia- SP, reuniram-se os membros do Cacs - Fundeb, nomeados pela Portaria nº 2090 de 02 de janeiro de 2.023, e que esta Ata assinam, para a reunião trimestral do Conselho, conforme disposto em legislação, e na qual será emitido Parecer conclusivo acerca dos gastos desta municipalidade para com a educação municipal com os recursos oriundos do FUNDEB referente aos meses de janeiro, fevereiro e março de 2.026. A presidente deste Conselho, representante do segmento de Pais de Alunos, e professora coordenadora pedagógica, titular de emprego da rede municipal de ensino, presidente do Conselho, Cláudia Adriana Aquilino Merino, cumprimentou os presentes, agradeceu a presença. Em seguida apresentou a pauta: 1-Valores estimados do Fundeb para o município de Colômbia para 2026 do Instituto de Sociologia Aplicada (IBSA); 2- Kits escolares para os alunos da rede municipal de ensino 3- RESOLUÇÃO Nº 23, DE 17 DE MARÇO DE 2026 que Regulamenta as diretrizes para a destinação de recursos do Fundeb à criação de matrículas em tempo integral na educação básica; 4- Resultado preliminar referente a proficiência alcançada pelas Unidades Escolares no IDEB – edição 2025; 5- Resultado do Saresp 2025 que é o que dá o resultado do CNCA, E 6- Piso Nacional Docente. Relativo ai item 1 da pauta relatou que o Instituto Brasileiro de Sociologia Aplicada (IBSA) disponibiliza projeções detalhadas do FUNDEB 2026 para municípios paulistas, baseadas na Portaria Interministerial nº 14/2025. Desta forma, a presidente entregou a cada conselheiro presente a projeção do IBSA para o ano de 2026, e conforme observado e relatado por conselheiros, o município está obtendo ganho. Outra observação feita foi a diferença de valores das matrículas parciais para as matrículas integrais:



FUNDEB PAULISTA 2026

RECURSOS DAS ESTIMATIVAS DO MEC/MF (13)

MUNICÍPIO DE COLÔMBIA

RECEITA DO MUNICÍPIO PROVENIENTE DE IMPOSTOS DA BASE DO FUNDEB (2) (em R\$ 1,00)			
Transferências do Estado		Transferências da União	
ICMS	40.527.076,21	FPM (exclusive acréscimo do EC nº 55/2007)	18.777.646,66
IPVA	1.889.495,26	ITR	5.492.435,50
		IPI / Exportação	321.200,03
Total	42.416.571,47		24.591.282,20

CONTRIBUIÇÃO DO MUNICÍPIO AO FUNDEB (em R\$ 1,00)		
Receita Proveniente de Impostos:	67.007.853,67 x 20%	13.401.570,73

RECURSOS A RECEBER DO FUNDEB (coeficiente de distribuição: 0,000196749394)				
Educação Infantil		Matrículas	VAAF* (3)	Subtotal (em R\$ 1,00)
Creche	Urbano	133,0	10.131,14	1.347.441,98
	Campo	31,0	11.650,55	361.175,24
	Ind/Quilomb	0	14.189,60	0,00
Creche Integral	Urbano	0,0	9.477,52	0,00
	Campo	0,0	10.899,15	0,00
	Ind/Quilomb	0	13.268,53	0,00
Convênida	Urbano	0,0	8.170,28	0,00
	Campo	0,0	9.395,82	0,00
	Ind/Quilomb	0	11.438,39	0,00
Creche Parcial	Urbano	0,0	7.516,65	0,00
	Campo	0,0	8.644,15	0,00
	Ind/Quilomb	0	10.523,32	0,00
Pré-Escola Convênida	Urbano	76,0	9.804,33	745.329,21
	Campo	32,0	11.274,98	360.799,40
	Ind/Quilomb	0	13.726,06	0,00
Pré-Escola Integral	Urbano	0,0	8.150,71	0,00
	Campo	0,0	10.523,32	0,00
	Ind/Quilomb	0	12.810,99	0,00
Pré-Escola Convênida	Urbano	62,0	7.516,65	466.032,56
	Campo	0,0	8.644,15	0,00
	Ind/Quilomb	0	10.523,32	0,00
Pré-Escola Parcial	Urbano	0,0	6.863,03	0,00
	Campo	0,0	7.892,49	0,00
	Ind/Quilomb	0	9.608,25	0,00
Totais		334,0		3.280.578,39

Ensino Fundamental		Matrículas	VAAF* (3)	Subtotal (em R\$ 1,00)
Ens. Fund. Integral	Urbano	217,0	9.804,33	2.127.539,97
	Campo	133,0	11.274,98	1.499.572,53
	Ind/Quilomb	0	13.726,06	0,00
Ens. Fund. A. Iniciais	Urbano	197,0	6.536,22	1.287.635,56
	Campo	0,0	7.516,65	0,00
	Ind/Quilomb	0	9.150,71	0,00
Ens. Fund. A. Finais	Urbano	539,0	7.189,84	3.875.325,49
	Campo	0,0	8.268,32	0,00
	Ind/Quilomb	0	10.065,78	0,00
Totais		1.086,0		8.790.073,54

Demais Segmentos/ Modalidades de Ensino		Matrículas	VAAF* (4)	Subtotal (em R\$ 1,00)
EJA	Urbano	0,0	6.536,22	0,00
	Campo	0,0	7.516,65	0,00
	Ind/Quilomb	0	9.150,71	0,00
Ed. Especial Creche	Urbano	0,0	9.150,71	0,00
	Campo	0,0	10.523,32	0,00
	Ind/Quilomb	0	12.810,99	0,00
Ed. Especial Pré-Escola	Urbano	6,0	9.150,71	54.904,26
	Campo	0,0	10.523,32	0,00
	Ind/Quilomb	0	12.810,99	0,00
Ed. Especial Demais Seg.	Urbano	33,0	9.150,71	301.973,41
	Campo	0,0	10.523,32	0,00
	Ind/Quilomb	0	12.810,99	0,00
Atend. Educ. Esp. AEE (5)	Urbano	36,0	9.150,71	329.425,54
	Campo	0,0	10.523,32	0,00
	Ind/Quilomb	0	12.810,99	0,00
Ed. Bilingue	Urbano	0,0	9.150,71	0,00
	Campo	0,0	10.523,32	0,00
	Ind/Quilomb	0	12.810,99	0,00
Totais		75,0		686.305,22


Total de matrículas: 1.495,0 Subtotal: R\$ 12.756.955,15

*Valor fiscal anual por aluno



PREFEITURA MUNICIPAL DE COLÔMBIA - SP CACS-FUNDEB

Conselho Municipal de Acompanhamento e
Controle Social do Fundo de Manutenção e
Desenvolvimento da Educação



INDICADORES DE PONDERAÇÃO					
I - Por Nível Socioeconômico (NSE) ⁽¹⁾ : 0,984829					
II - Por Disponibilidade de recursos vinculados à educação (DRec) ⁽²⁾ : 1,029968**					
Recursos a receber da distribuição intraestadual (Subtotal VAAF x NSE x DRec) (em R\$ 1,00) (a)		12.939.919,93			
COMPLEMENTAÇÃO DA UNIÃO VAAT ⁽³⁾ (em R\$ 1,00) (b)		0,00			
DESTINAÇÕES MÍNIMAS - COMPLEMENTAÇÃO DA UNIÃO VAAT					
Para a Educação Infantil ⁽⁴⁾ (em R\$ 1,00)	0,00 x 0,00%	0,00			
Em despesas de capital ⁽⁵⁾ (em R\$ 1,00)	0,00 x 15,00%	0,00			
DESTINAÇÃO MÍNIMA OBRIGATORIA PARA REMUNERAÇÃO DOS PROFISSIONAIS DA EDUCAÇÃO BÁSICA ⁽⁶⁾ (em R\$ 1,00)		12.939.919,93 (a+b) x 70%			
COMPLEMENTAÇÃO DA UNIÃO VAAR ⁽⁷⁾ (em R\$ 1,00) (c)		1.096.211,34			
DIFERENÇA ENTRE RECURSOS A RECEBER E CONTRIBUIÇÃO DO MUNICÍPIO (em R\$ 1,00)					
Recursos a Receber do FUNDEB a+b+c { + }		14.036.131,27			
Contribuição do Município ao FUNDEB { - }		13.403.570,73			
"Ganho" { + } / "Perda" { - }		-461.653			
RECURSOS RECEBIDOS DO FUNDEB - ANOS ANTERIORES (em R\$ 1,00)					
Ano	2022 ⁽¹²⁾	2023 ⁽¹³⁾	2024 ⁽¹⁴⁾	2025 ⁽¹⁵⁾	2026 ⁽¹²⁾ (a+b+c)
Recursos	9.491.596	9.646.480	11.814.066	13.054.253	14.036.131

Veja notas e fontes na próxima página
Elaboração: Instituto Brasileiro de Sociologia Aplicada - IBSA

27
28
29


Como observado, o município tem previsto um ganho de R\$ 634.560,54. Em seguida Relativo aos Kits escolares (item 2 da pauta), a presidente explicou que os mesmos foram

ESTADO DE SÃO PAULO
FUNDEB 2026 - ESTIMATIVAS MEC
RECEITAS PROVENIENTES DE IMPOSTOS

Página 10 de 11

#	MUNICÍPIO	Estimativa de Receitas (a)	FUNDEB					"Ganho" (2-1)
			Recursos a receber da distribuição intraestadual	Complementação da União VAAT	Complementação da União VAAR	Total das receitas previstas a Receber (2)	Provimento (a) x 20% (1)	
307	BARBOSA	31.567.503,15	7.616.192,50	48.876,77	0,00	7.665.069,27	6.317.500,63	1.347.568,64
308	MACATUBA	76.848.554,84	16.707.757,12	0,00	0,00	16.707.757,12	15.369.710,97	1.338.046,15
309	MONTE ALEGRE DO SUL	33.142.872,35	7.957.722,30	0,00	0,00	7.957.722,30	6.628.574,47	1.329.147,83
310	IRAPURÁ	40.747.555,39	9.468.195,78	0,00	0,00	9.468.195,78	8.149.511,08	1.318.684,71
311	PRESIDENTE VENCESLAU	100.787.711,84	21.444.595,92	0,00	0,00	21.444.595,92	20.157.542,37	1.287.053,55
312	DUARTE	44.830.523,45	10.207.637,32	0,00	0,00	10.207.637,32	8.926.104,69	1.281.532,63
313	OSVALDO CRUZ	87.685.992,72	18.811.340,77	0,00	0,00	18.811.340,77	17.537.198,54	1.274.142,23
314	QUADRA	27.930.641,26	6.807.902,93	0,00	0,00	6.807.902,93	5.586.128,26	1.221.774,67
315	ITAPOLIS	145.254.029,57	28.949.165,23	0,00	1.244.575,19	30.193.740,42	29.050.805,91	1.142.934,50
316	AMERICANA	572.392.436,18	115.600.197,08	0,00	0,00	115.600.197,08	114.478.487,24	1.121.709,84
317	IGUARACI	67.836.267,19	13.414.383,39	0,00	1.159.470,32	14.573.853,71	13.567.253,44	1.006.600,27
318	IBANANAL	46.000.023,49	10.188.586,03	0,00	0,00	10.188.586,03	9.200.004,70	988.581,33
319	JAMBEIRO	38.378.304,12	8.580.941,26	0,00	0,00	8.580.941,26	7.875.860,82	905.080,44
320	AMERICANO DE CAMPOS	34.626.377,12	7.249.623,00	0,00	573.301,26	7.822.924,26	6.925.275,42	897.648,83
321	IBOTAS	105.344.087,56	21.963.676,39	0,00	0,00	21.963.676,39	21.068.817,51	894.858,88
322	GENERAL SALGADO	47.957.232,62	10.433.946,71	0,00	0,00	10.433.946,71	9.591.446,52	842.500,19
323	GUATAPARA	41.195.800,32	9.049.720,02	0,00	0,00	9.049.720,02	8.239.180,06	810.539,96
324	CLEMENTINA	35.863.500,74	7.936.454,73	0,00	0,00	7.936.454,73	7.176.700,15	759.754,58
325	NOVA ODESSA	211.352.799,48	43.015.128,92	0,00	0,00	43.015.128,92	42.270.659,90	744.469,02
326	QUINTANA	37.298.299,52	8.193.823,25	0,00	0,00	8.193.823,25	7.459.659,90	734.163,34
327	AVANHANDAVA	52.140.826,33	10.258.130,68	0,00	887.454,50	11.145.585,18	10.428.165,27	717.419,91
328	TAIACU	27.729.266,45	5.978.792,71	280.373,18	0,00	6.259.165,89	5.545.853,29	713.312,60
329	NOVA ALIANÇA	34.708.627,57	7.616.832,47	0,00	0,00	7.616.832,47	6.941.725,51	675.106,96
330	COLÔMBIA	67.067.853,67	12.939.919,93	0,00	1.096.211,34	14.036.131,27	13.403.570,73	634.560,54
331	TAPIRÁ	53.537.991,41	9.738.476,56	1.594.874,19	0,00	11.333.350,75	10.707.598,28	625.752,47
332	PEDERNEIRAS	185.685.950,95	37.718.822,05	0,00	0,00	37.718.822,05	37.137.190,19	581.631,86
333	IRINCAÓ	43.501.015,32	8.531.782,52	0,00	723.394,40	9.255.176,92	8.700.203,06	554.973,85
334	SETE BARRAS	72.739.399,29	13.910.675,78	1.167.440,24	0,00	15.078.116,02	14.547.879,86	530.236,16
335	GUARARAPES	120.731.817,85	23.587.670,76	0,00	1.063.123,57	24.650.794,33	24.146.363,57	504.430,76
336	CHAVANTES	50.769.822,47	10.634.097,57	0,00	0,00	10.634.097,57	10.153.964,49	480.133,07
337	JACUPIRANGA	71.227.173,97	14.723.307,51	0,00	0,00	14.723.307,51	14.245.434,79	477.872,72
338	PEREIRAS	35.870.799,91	7.628.594,03	0,00	0,00	7.628.594,03	7.174.159,98	454.434,05
339	JOSÉ BONIFÁCIO	129.024.788,98	26.227.271,66	0,00	0,00	26.227.271,66	25.804.957,80	422.313,87
340	ICUNHA	70.927.397,61	14.580.661,27	0,00	0,00	14.580.661,27	14.185.479,52	395.181,75

30 objeto de adesão do município de Colômbia a Ata de Registro de preços do FNDE - Ata de
31 Registro de Preços nº 11/2024 tendo em vista agilidade e economicidade. Foram adquiridos
32 600 Kits para a Educação Infantil e 700 kits para o Ensino fundamental, entregues pela
33 empresa em 18 de abril, e entregues às escolas em 22 de abril de 2.026 nas seguintes
34 quantidades às Unidades escolares:- Cemei Francisca Luzia de Avelar – D^a Chiquinha/
35 Cemei Nossa Sra. do Carmo: 240 Kits; - Cemei Maria Aparecida Guarneri – D^a Fia –
36 Povoado de Laranjeiras: 120 Kits e Cemei Prof^a Vera Lúcia Monteiro Prado: 240 Kits. Para
37 as escolas de Ensino Fundamental, foram entregues na Emeief. Bruno Antônio Prado; 240
38 Kits; na Emef. Gil Alexandre Borges-Povoado de Laranjeiras:174 Kits e Emef. Maçon
39 Nozaki: 286 kits. Abaixo os itens constantes nos Kits de Educação Infantil e Anos Iniciais do
40 ensino Fundamental:



PREFEITURA MUNICIPAL DE COLÔMBIA - SP

CACS-FUNDEB

Conselho Municipal de Acompanhamento e Controle Social do Fundo de Manutenção e Desenvolvimento da Educação



Região de Abrangência	Grupo	Tipo do Kit	Quant. Total de Kits	Item	Descrição	Marca	Quant. de Item por Kit	Quant. Total de Itens	Valor Unitário	Valor Total
Sudeste	13	A (Educação Infantil Pré-Escolar)	345.909	151	agenda escolar	Arte Feliz / Esdeva	1	345.909	R\$ 8,30	R\$ 2.871.044,70
				152	caderno de desenho 96folhas	Arte Feliz / 3B / Nova Cadernos	2	691.818	R\$ 6,49	R\$ 4.489.898,82
				153	lápiz grafite	Arte Feliz / Onda	4	1.383.636	R\$ 0,19	R\$ 262.890,84
				154	lápiz de cor (caixa com 12 cores)	Arte Feliz / Onda	2	691.818	R\$ 2,59	R\$ 1.791.808,62
				155	lápiz de cor tons de pele humana (caixa com 6 cores)	Arte Feliz	2	691.818	R\$ 1,66	R\$ 1.148.417,88
				156	giz de cera (caixa com 12 cores)	Arte Feliz / Acrilex	1	345.909	R\$ 2,35	R\$ 812.886,15
				157	canetinha hidrográfica (caixa com 12 cores)	Arte Feliz	1	345.909	R\$ 4,86	R\$ 1.681.117,74
				158	borracha escolar	Arte Feliz / Red Bor	2	691.818	R\$ 0,15	R\$ 103.772,70
				159	apontador com depósito	Arte Feliz / Onda	2	691.818	R\$ 0,48	R\$ 332.072,64
				160	tesoura sem ponta	Arte Feliz / Onda	1	345.909	R\$ 1,23	R\$ 425.468,07
				161	cola branca	Arte Feliz	2	691.818	R\$ 1,56	R\$ 1.079.236,08
				162	tinta guache (caixa com 6 cores)	Arte Feliz / Acrilex	1	345.909	R\$ 3,59	R\$ 1.241.813,31

https://www.fnde.gov.br/sei/controlador.php?acao=documento_imprimir_web&acao_origem=arvore_visualizar&id_documento=4897914&infra_sist... 1/8

9/08/2024, 14:39

SEI/FNDE - 4315072 - Ata de Registro de Preços

Região de Abrangência	Grupo	Tipo do Kit	Quant. Total de Kits	Item	Descrição	Marca	Quant. de Item por Kit	Quant. Total de Itens	Valor Unitário	Valor Total
				163	massa para modelar	Arte Feliz / Acrilex	2	691.818	R\$ 3,42	R\$ 2.366.017,56
				164	pinça n° 8	Arte Feliz / Tigre	1	345.909	R\$ 0,95	R\$ 328.613,55
				VALOR TOTAL DO KIT						
VALOR TOTAL DO GRUPO 13										R\$ 18.935.058,66

41

Região de Abrangência	Grupo	Tipo do Kit	Quant. Total de Kits	Item	Descrição	Marca	Quant. de Item por Kit	Quant. Total de Itens	Valor Unitário	Valor Total
Sudeste	14	B (Ensino Fundamental Anos Iniciais)	619.881	165	Caderno Brochurão 80 folhas	Arte Feliz / 3B / Esdeva	4	2.479.524	R\$ 5,35	R\$ 12.769.548,60
				166	Caderno de Desenho 96 folhas	Arte Feliz / 3B / Nova Cadernos	1	619.881	R\$ 6,60	R\$ 4.091.214,60
				167	Lápis de Cor (caixa com 12 cores)	Arte Feliz / Onda	1	619.881	R\$ 2,62	R\$ 1.624.088,22
				168	Lápis de Cor Tons de Pele (caixa com 6 cores)	Arte Feliz	1	619.881	R\$ 1,67	R\$ 1.035.201,27
				169	Giz de Cera (12 cores)	Arte Feliz / Acrilex	1	619.881	R\$ 2,30	R\$ 1.425.726,30
				170	Canetinha Hidrográfica (12 cores)	Arte Feliz	1	619.881	R\$ 5,49	R\$ 3.403.146,69
				171	Borracha Escolar	Arte Feliz / Red Bor	2	1.239.762	R\$ 0,15	R\$ 185.964,30
				172	Apontador com Depósito	Arte Feliz / Onda	2	1.239.762	R\$ 0,48	R\$ 595.085,76
				173	Cola Branca	Arte Feliz	1	619.881	R\$ 1,55	R\$ 960.815,55
				174	Lápis Grafite	Arte Feliz / Onda	4	2.479.524	R\$ 0,38	R\$ 446.314,32
				175	Tesoura sem Ponta	Arte Feliz / Onda	1	619.881	R\$ 1,27	R\$ 787.248,87
				176	Régua	Arte Feliz / Maxcrl	1	619.881	R\$ 0,88	R\$ 545.495,28
				VALOR TOTAL DO KIT						
VALOR TOTAL DO GRUPO 14										R\$ 27.869.849,76

42

43

44

45

Para os anos finais, foi elaborado Parecer para "Carona" à Ata de Registro de Preços 007/2024, cuja área de abrangência não foi a região sudeste. Na data de hoje, explicou a presidente, estamos no aguardo dos kits de acordo com as informações da SEMEC.

Região de Abrangência	Grupo	Tipo do Kit	Quant. Total de Kits	Item	Descrição	Marca	Quant. de Item por Kit	Quant. Total de Itens	Valor Unitário	Valor Total
Centro-Oeste	1.1	C (Ensino Fundamental Anos Finais)	286.086	127	Caderno Universitário 200 folhas	Credat	2	572.172	R\$ 10,29	R\$ 5.887.649,88
				128	Caderno de Desenho 96 folhas	Credat	1	286.086	R\$ 5,19	R\$ 1.484.266,34
				129	Lápis de Cor (caixa com 12 cores)	GreenCastle/Leonora	1	286.086	R\$ 2,97	R\$ 849.679,42
				130	Lápis de Cor Tons de Pele (caixa com 6 cores)	Faber	1	286.086	R\$ 2,50	R\$ 715.215,00
				131	Borracha Escolar	Leonora/LYKE/RED BOR	2	572.172	R\$ 0,33	R\$ 74.382,36
				132	Apontador com Depósito	Leonora/LYKE/RED BOR	2	572.172	R\$ 0,49	R\$ 280.364,28
				133	Lápis Grafite	GreenCastle/Leonora	4	1.144.344	R\$ 0,26	R\$ 297.929,44
				134	Esferográfica Azul	Economic	2	572.172	R\$ 0,41	R\$ 234.590,52
				135	Esferográfica Preta	Economic	1	286.086	R\$ 0,41	R\$ 117.495,26
				136	Esferográfica Vermelha	Economic	1	286.086	R\$ 0,41	R\$ 117.495,26

https://www.fnde.gov.br/sei/controlador.php?acao=documento_imprimir_web&acao_origem=arvore_visualizar&id_documento=4832655&infra_sist... 1/11

07/08/2024, 14:44

SEI/FNDE - 4253788 - Ata de Registro de Preços


Item	Descrição	Marca	Quant. de Item por Kit	Quant. Total de Itens	Valor Unitário	Valor Total
137	Tesoura sem Ponta	NOX/LYKE/Leonora	1	286.086	R\$ 1,07	R\$ 306.132,02
138	Régua	Maxcrl/Dello	1	286.086	R\$ 1,17	R\$ 334.720,62
139	Transferidor 380º	Maxcrl/Dello	1	286.086	R\$ 0,88	R\$ 251.753,68
140	Esquadro 45º	Maxcrl/Dello	1	286.086	R\$ 1,13	R\$ 323.277,18
141	Esquadro 60º	Maxcrl/Dello	1	286.086	R\$ 1,13	R\$ 323.277,18
VALOR TOTAL DO KIT						R\$ 40,52
VALOR TOTAL DO GRUPO 1.1						R\$ 11.592.204,72

46



PREFEITURA MUNICIPAL DE COLÔMBIA - SP CACs-FUNDEB

Conselho Municipal de Acompanhamento e
Controle Social do Fundo de Manutenção e
Desenvolvimento da Educação



47 Como ressaltou a presidente, os valores dos Kits foram muito bons: Educação infantil:
48 R\$54,74; Ensino Fundamental – anos iniciais: R\$44,96 e anos finais: R\$40,52. Os
49 conselheiros presentes puderam ver o material e tendo em vista os valores a serem pagos,
50 entenderam ser muito bom o custo – benefício. Em seguida cada conselheiro recebeu a
51 Resolução nº 23, de 17 de março de 2026 que regulamenta as diretrizes para a destinação
52 de recursos do Fundeb à criação de matrículas em tempo integral na educação básica. A
53 presidente expôs que a partir de 2026, estados e municípios devem destinar no mínimo 4%
54 dos recursos do Fundeb para a criação de novas matrículas em tempo integral na educação
55 básica, conforme previsto na Emenda Constitucional 135/2024. O objetivo é expandir a
56 jornada escolar até atingir as metas do PNE, com diretrizes estabelecidas pela Resolução
57 CIF nº 23/2026. Assim sendo, a presidente disse que a Secretaria Municipal está vendo a
58 possibilidade de implantar o tempo integral na Emeief. Bruno Antônio Prado para 3(três)
59 turmas lá para o mês de maio. Todos receberam cópia da Resolução. Em seguida
60 presidente apresentou os índices de proficiência alcançado pelas escolas na edição de 2025
61 do Ideb das escolas municipais, bem como o resultado do CNCA. Caso, o resultado final
62 seja o esperado, o município alcançará nota 7,6, ultrapassando a meta estabelecida em 6,7.

Escola	Proficiência LP	Proficiência Mat.	Possível Ideb
Emeief. Bruno Antônio Prado	238,92 (6,90)	263,76 (7,77)	7,3
Emef. Gil Alexandre Borges	248,17 (7,24)	264,44 (7,80)	7,5
Emef. Mação Nozaki	255,69 (7,51)	282,41 (8,48)	8,0
Emef. Santa do P. Maximiano	282,36 (6,07)	297,74 (6,59)	6,3

63 Relativo ao CNCA, presidente apresentou a plataforma do CNCA, onde todos puderam
64 constatar que o município atingiu a meta proposta: 80%.

65 A presidente apresentou ainda os resultados do Saresp 2025:

Escola	Ano	Nota final	LP	MAT	Participação
Emeief. Bruno Antônio Prado	2º	8,1	8,3	7,8	80,0
	5º	7,0	6,9	7,0	95,7
Emef. Gil Alexandre Borges	2º	9,2	9,9	8,4	81,8%
	5º	8,2	8,1	8,3	96,0%
Emef. Mação Nozaki	2º	8,5	9,0	7,9	95,2
	5º	7,9	7,6	8,2	88,1

66 Resultado da Emef. Santa do Prado Maximiano:

67



As notas apresentadas nesse boletim são baseadas no desempenho dos estudantes da escola que participaram do SARESP 2025, obtidas a partir do comparativo entre o número de acertos e o número de questões respondidas para cada componente curricular avaliado.

Nome da Escola: 338199 - SANTA DO PRADO MAXIMIANO DONA SANTINHA EMEF


Ano/Etapa Escolar	Nota Final							
2º ano EF	-							
5º ano EF	-							
Anos Finais do EF	4,9							
Ensino Médio	-							
Anos Iniciais do EF	Nota Global	Participação	LP	MAT	LI	GEO	HIS	CIE
2º ano	-	-	-	-	-	-	-	-
5º ano	-	-	-	-	-	-	-	-
Anos Finais do EF	Nota Global	Participação	LP	MAT	LI	GEO	HIS	CIE
6º ano	5,0	89,4%	6,4	4,8	3,7	5,5	4,4	3,9
7º ano	5,0	93,9%	8,8	4,8	5,3	5,3	4,0	4,4
8º ano	4,8	86,1%	5,8	4,5	4,1	4,2	4,3	5,0
9º ano	4,9	89,0%	4,9	4,8	5,2	3,8	4,5	5,7

68



PREFEITURA MUNICIPAL DE COLÔMBIA - SP CACs-FUNDEB

Conselho Municipal de Acompanhamento e
Controle Social do Fundo de Manutenção e
Desenvolvimento da Educação




69 Com relação ao Piso Salarial Nacional, a conselheira relatou que a secretaria de Educação
70 apresentou o ofício encaminhado via SEI à Procuradoria do município. Neste, chegou-se ao
71 percentual de 2,95% para que os docentes do município alcancem o Piso Salarial Nacional
72 Tendo em vista que o piso municipal estava acima do valor do piso anterior, para se chegar
73 ao atual valor do Piso: R\$ 5.130,63, o percentual a ser aplicado é de 2,95%. No entanto, os
74 docentes aguardam o impacto financeiro a ser realizado pela Prefeitura municipal de
75 Colômbia, conforme relatado pela secretaria de educação. Lembrou que o Novo Piso foi
76 instituído pela Medida Provisória nº 1.334/2026, assinada em 21 de janeiro de 2.026. Tudo
77 isto posto, falado e discutido, os conselheiros receberam as pastas para análise. Após
78 análise, observou-se que os gastos (despesas) com recursos do Fundeb nos mess de
79 janeiro, fevereiro e março de 2026 foram todos para pagamento de despesas com folha de
80 pagamento de funcionários lotados na Educação Municipal – 70% e 30%, INSS e FGTS. .
81 Não havendo questionamentos, e mais assuntos a serem tratados, os conselheiros deram
82 plena aprovação a utilização dos recursos, encerrando a senhora presidente, a presente
83 reunião, e eu Micheli Cristina da Silva Carvalho, representante dos professores, lavrei a
84 presente ata, que depois de lida e aprovada será assinada pelos presentes. Colômbia-SP,
85 29 de abril de 2026.

Domitila, Affonso, D. Maria Galvão, D. Katellen Vieira



PREFEITURA MUNICIPAL DE COLÔMBIA - SP CACs-FUNDEB

Conselho Municipal de Acompanhamento e
Controle Social do Fundo de Manutenção e
Desenvolvimento da Educação



PARECER / CACS - Fundeb

O CONSELHO MUNICIPAL DE ACOMPANHAMENTO E CONTROLE SOCIAL DO FUNDO DE MANUTENÇÃO E DESENVOLVIMENTO DA EDUCAÇÃO/CACS - FUNDEB, nomeados pela PORTARIA Nº 2090 DE 09 DE ABRIL DE 2.023 por seus membros abaixo assinados, em reunião realizada no dia 29 (vinte e nove) de abril de 2.026 (dois mil e vinte e seis) às 15h30, nas dependências da Secretaria Municipal de Educação, sito à rua Bahia, nº 200, Centro - Colômbia- SP, em atendimento às Instruções n.º 002/2008, aprovada pela Resolução 08/2008 do TRIBUNAL DE CONTAS DO ESTADO DE SÃO PAULO emite o seguinte Parecer quanto à prestação de contas relacionadas aos recursos vinculados ao FUNDEB: - Após análise detalhada e criteriosa dos documentos apresentados (NOTAS E EMPENHOS) bem como das ações e serviços desenvolvidos pelo Município na área da Educação, com os recursos do FUNDEB, resolve emitir **PARECER FAVORÁVEL**, quanto à aprovação dos recursos aplicados, no decorrer dos meses de **JANEIRO, FEVEREIRO e MARÇO** de 2.026.

SEGMENTO QUE REPRESENTA	NOME COMPLETO	ASSINATURA
Representante do Poder Executivo Municipal	Joelma Fonseca de Souza Correia	<i>Joelma Correia</i>
Poder Executivo – Semec - Titular	Denise Pereira da Silva	<i>Denise</i>
Representante dos Professores de Educação Básica pública – Suplente	Kettelen Lorraine Fernandes Vieira	<i>Kettelen Vieira</i>
Representante dos Diretores Das Escolas de Educação Básicas Públicas	Carina Aparecida Martins Cisconi	<i>Carina</i>
Representante dos Servidores técnico-administrativos das Escolas Básicas Públicas-titular	Laisa Mayumi Gonçalves Tanaka	<i>Laisa</i>
Representante dos Pais de alunos da escolas de Educação Básica Públicas – titular-presidente	Cláudia Adriana Aquilino Merino	<i>Cláudia Merino</i>
Representante dos Pais de alunos da Escolas de Educação Básica Públicas – titular	Maria Eridan de Lima Faxina	<i>Maria Eridan</i>
Representante do Conselho Municipal de Educação – CME – Titular	Rosana de Paula Dorigon	<i>Rosana</i>
Representante da Sociedade Civil – Titular	Tatiana Toge Camilo	<i>Tatiana Toge Camilo</i>
Representante da Sociedade Civil – Suplente	Júlio César Rodrigues	<i>Júlio César Rodrigues</i>

Colômbia/SP, 29 de Abril de 2026.

